

# INSPIRON 3137/3138

## Quick Start Guide

Snelstartgids

Guide d'information rapide

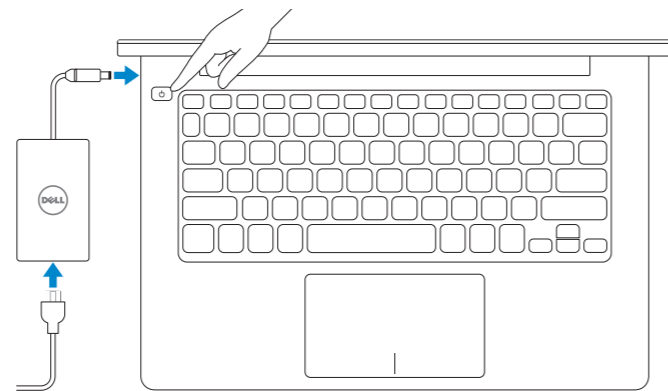
Schnellstart-Handbuch

Guida introduttiva rapida



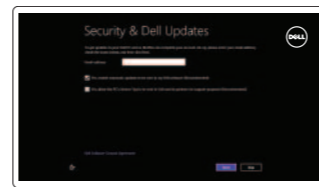
### 1 Connect the power adapter and turn on your computer

Sluit de netadapter aan en schakel de computer in  
Brancher l'adaptateur secteur et allumer votre ordinateur  
Netzadapter anschließen und Computer einschalten  
Connettere l'alimentatore ed accendere il computer



### 2 Finish Windows setup

Voltooi de Windows-setup | Terminer l'installation de Windows  
Windows-Setup abschließen | Terminare la configurazione di Windows



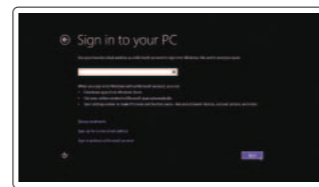
#### Enable security and updates

Schakel de beveiliging en updates in  
Activer la sécurité et les mises à jour  
Sicherheit und Updates aktivieren  
Abilitare sicurezza e aggiornamenti



#### Connect to your network

Maak verbinding met het netwerk  
Connectez-vous à votre réseau  
Mit dem Netzwerk verbinden  
Connettere alla propria rete



#### Sign in to your Microsoft account or create a local account

Meld u aan bij uw Microsoft-account of maak een lokale account aan  
Connectez-vous à votre compte Microsoft ou créez un compte local  
Bei Ihrem Microsoft-Konto anmelden oder lokales Konto erstellen  
Accedere al proprio account Microsoft oppure creare un account locale

### 3 Explore resources

Verken de hulpmiddelen | Explorer les ressources  
Ressourcen durchsuchen | Esplora risorse



#### Help and Tips

Hulp en tips | Aide et astuces  
Hilfe und Tipps | Aiuto e suggerimenti



#### My Dell

Mijn Dell | Mon Dell  
Mein Dell | Il mio Dell



#### Register your computer

Registreer uw computer | Enregistrer votre ordinateur  
Computer registrieren | Registrare il proprio computer

### Shortcut keys

Sneltoetsen | Raccourcis clavier  
Tastaturbefehle | Tasti di scelta rapida



#### Mute audio

Geluid dempen | Couper le son  
Audio stummschalten | Disattiva audio



#### Decrease volume

Geluidsniveau omlaag | Diminuer le volume sonore  
Lautstärke reduzieren | Diminuisci volume



#### Increase volume

Geluidsniveau omhoog | Augmenter le volume sonore  
Lautstärke erhöhen | Aumenta volume



#### Play/Pause

Afspelen/Pauzeren | Lire/Pause  
Wiedergabe/Pause | Riproduci/Metti in pausa



Open Search charm  
Open de charm Zoeken | Ouvrir l'icône Rechercher  
Charm Suche öffnen | Apri accesso alla ricerca



Open Share charm  
Open de charm Delen | Ouvrir l'icône Partager  
Charm Teilen öffnen | Apri accesso alla condivisione



Open Devices charm  
Open de charm Apparaten | Ouvrir l'icône Périphériques  
Charm Geräte öffnen | Apri accesso ai dispositivi



Open Settings charm  
Open de charm Instellingen | Ouvrir l'icône Réglages  
Charm Einstellungen öffnen | Apri accesso alle impostazioni

#### List recently used apps

Lijst van onlangs gebruikte apps  
Afficher la liste des applications récemment utilisées  
Kürzlich verwendete Apps auflisten  
Elenca app usate di recente



#### Decrease brightness

Helderheid verminderen | Diminuer la luminosité  
Helligkeit reduzieren | Riduci luminosità



#### Increase brightness

Helderheid vermeerderen | Augmenter la luminosité  
Helligkeit erhöhen | Aumenta luminosità



#### Turn off/on wireless

Draadloos in-/uitschakelen | Activer/désactiver le sans fil  
Wireless ein-/ausschalten | Attiva/Disattiva modalità senza fili

**NOTE:** For more information, see *Specifications* at [dell.com/support](http://dell.com/support).

**OPMERKING:** Ga voor meer informatie naar *Specificaties* via [dell.com/support](http://dell.com/support).

**REMARQUE:** Pour plus d'informations, consulter la section *Caractéristiques* sur [dell.com/support](http://dell.com/support).

**ANMERKUNG:** Informationen finden Sie in *Technische Daten* unter [dell.com/support](http://dell.com/support).

**N.B.:** Per maggiori informazioni, vedere *Specifiche* presso [dell.com/support](http://dell.com/support).

## Product support and manuals

Productondersteuning en handleidingen  
Support produits et manuels  
Produktsupport und Handbücher  
Supporto prodotto e manuali

## Contact Dell

Neem contact op met Dell | Contacter Dell  
Kontaktaufnahme mit Dell | Contattare Dell

## Regulatory and safety

Regelgeving en veiligheid | Réglementations et sécurité  
Sicherheitshinweise und Zulassungsinformationen  
Normative e sicurezza

## Computer model

Computermodel | Modèle de l'ordinateur  
Computermodell | Modello del computer

## Regulatory model and type

Beschreven model en type  
Modèle et type réglementaires  
Muster-Modellnummer und Muster-Typnummer  
Normative modello e tipo

[dell.com/support](http://dell.com/support)

[dell.com/support/manuals](http://dell.com/support/manuals)

[dell.com/windows8](http://dell.com/windows8)

[dell.com/contactdell](http://dell.com/contactdell)

[dell.com/regulatory\\_compliance](http://dell.com/regulatory_compliance)

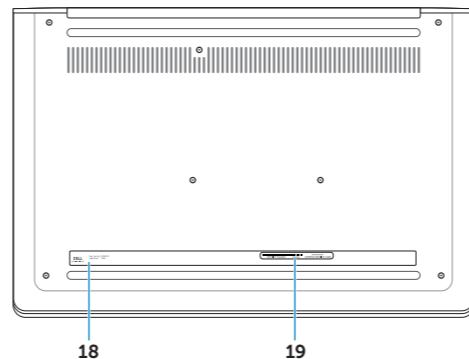
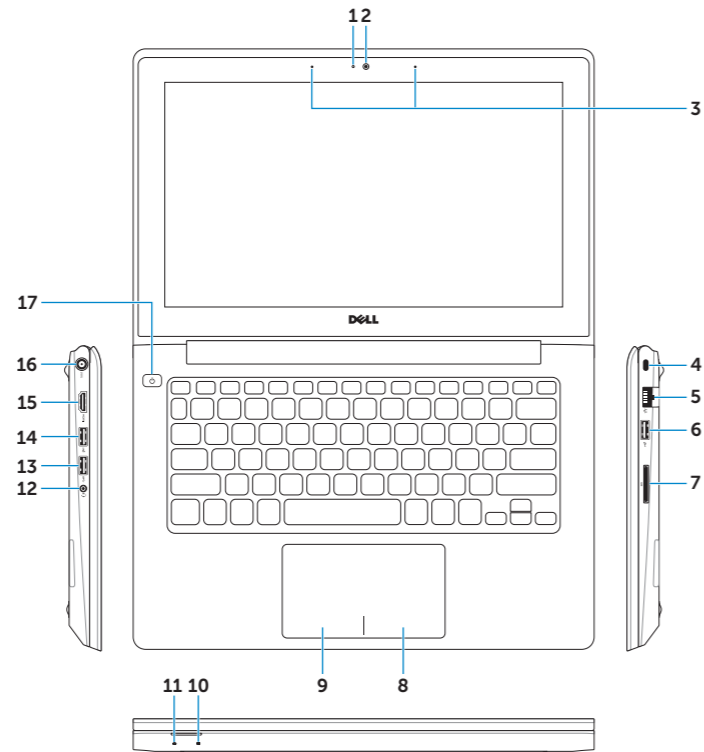
**Inspiron 3137/3138**

**P19T**

**P19T001/P19T003**

# Features

Kenmerken | Fonctionnalités | Funktionen | Funzioni



1. Camera-status light
2. Camera
3. Digital microphones (2)
4. Security-cable slot
5. Network port
6. USB 2.0 port
7. Media-card reader
8. Right-click area
9. Left-click area
10. Hard-drive activity light

11. Power and battery-status light
12. Headset port
13. USB 3.0 port
14. USB 2.0 port
15. HDMI port
16. Power-adaptor port
17. Power button
18. Regulatory label
19. Service Tag label

1. Statuslampje camera
2. Camera
3. Digitale microfoons (2)
4. Sleuf voor beveiligingskabel
5. Netwerkpoot
6. USB 2.0-poort
7. Mediakaartlezer
8. Gebied voor rechtsklikken
9. Gebied voor linksklikken
10. Activiteitslampje vaste schijf

11. Lampje voor energie- en batterijniveau
12. Headsetpoort
13. USB 3.0-poort
14. USB 2.0-poort
15. HDMI-poort
16. Poort voor netadapter
17. Aan-/uitknop
18. Label met voorschriften
19. Servicetag

1. Voyant d'état de la caméra
2. Caméra
3. Microphones numériques (2)
4. Emplacement pour câble de sécurité
5. Port réseau
6. Port USB 2.0
7. Lecteur de carte mémoire
8. Zone de clic droit
9. Zone de clic gauche
10. Voyant d'activité du disque dur

11. Voyant d'état de l'alimentation et batterie
12. Port pour casque
13. Port USB 3.0
14. Port USB 2.0
15. Port HDMI
16. Port de l'adaptateur secteur
17. Bouton d'alimentation
18. Étiquettes de conformité aux normes
19. Étiquette de numéro de service

1. Kamerastatusaanzeige
2. Kamera
3. Digitale Microfone (2)
4. Sicherheitskabeleinschub
5. Netzwerkanschluss
6. USB 2.0-Anschluss
7. Speicherkartenlesegerät
8. Rechter Mausclickbereich
9. Linker Mausclickbereich
10. Festplattenaktivitätsanzeige

11. Betriebs- und Akkuzustandsanzeige
12. Kopfhöreranschluss
13. USB 3.0-Anschluss
14. USB 2.0-Anschluss
15. HDMI-Anschluss
16. Netadapteranschluss
17. Betriebsschalter
18. Normenetikett
19. Service-Tag-Nummer

1. Indicatore di stato della fotocamera
2. Fotocamera
3. Microfoni digitali (2)
4. Slot cavo di protezione
5. Porta di rete
6. Porta USB 2.0
7. Lettore schede multimediali
8. Area per clic con pulsante destro
9. Area per clic con pulsante sinistro
10. Indicatore di attività del disco rigido
11. Indicatore di stato alimentazione e batteria
12. Porta auricolare
13. Porta USB 3.0
14. Porta USB 2.0
15. Porta HDMI
16. Porta dell'adattatore di alimentazione
17. Accensione
18. Etichetta di conformità alle normative
19. Etichetta Numero di servizio

